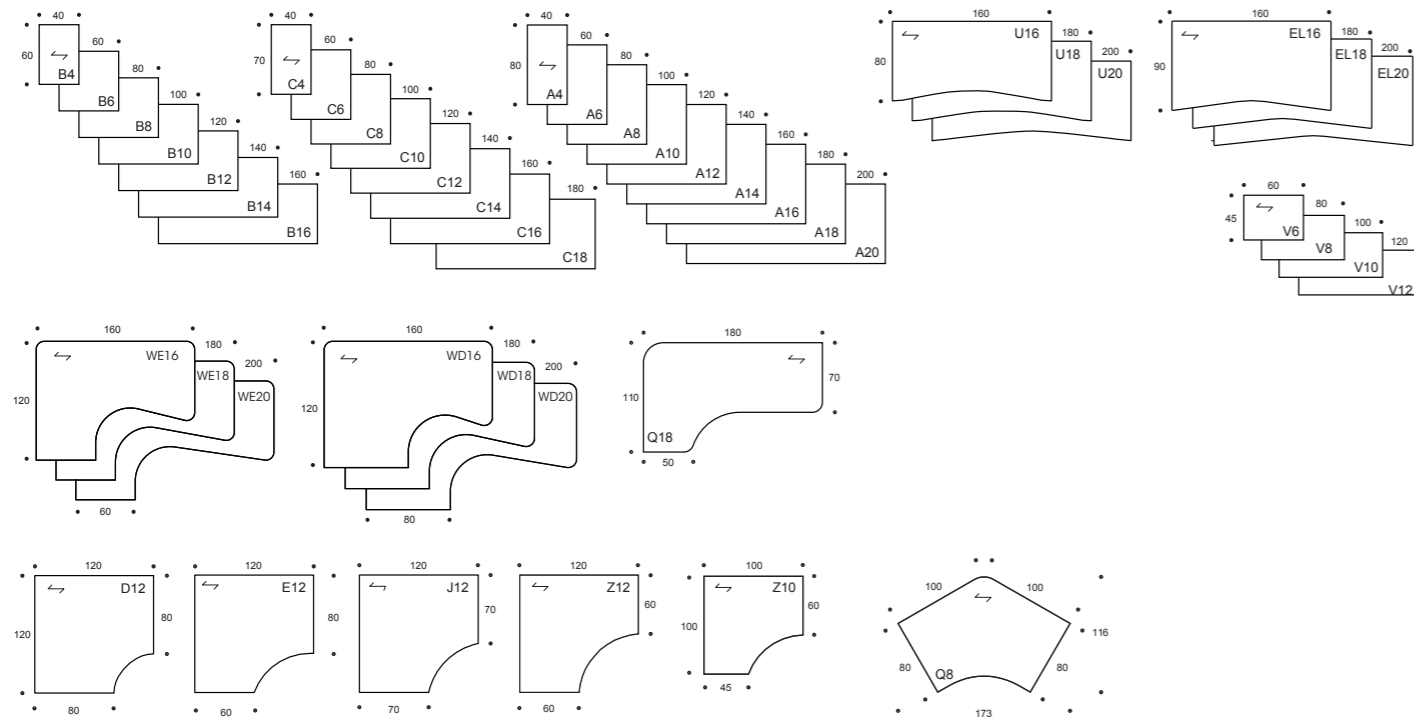
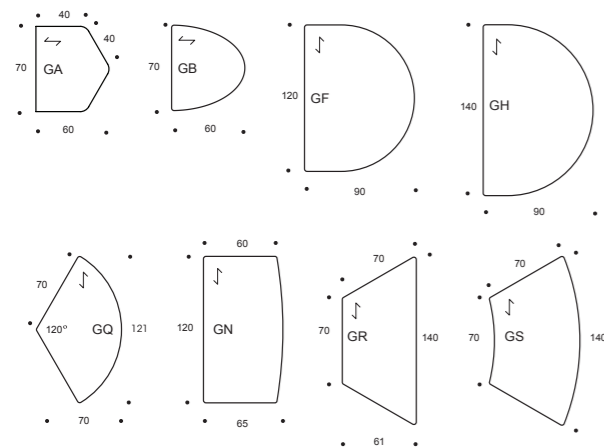


## Vakiokansimallisto



### RYHMÄTYÖPÖYTIIEN KANNET

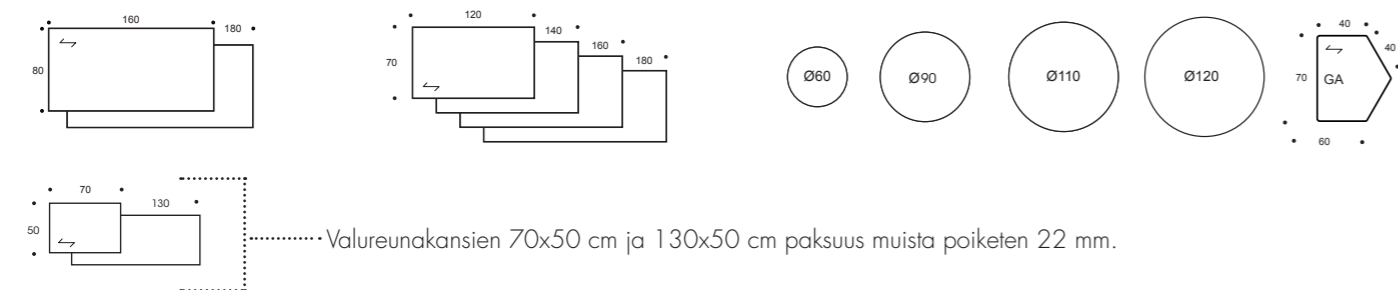


#### ISKU INTERIORIN KANSIMALLISTO

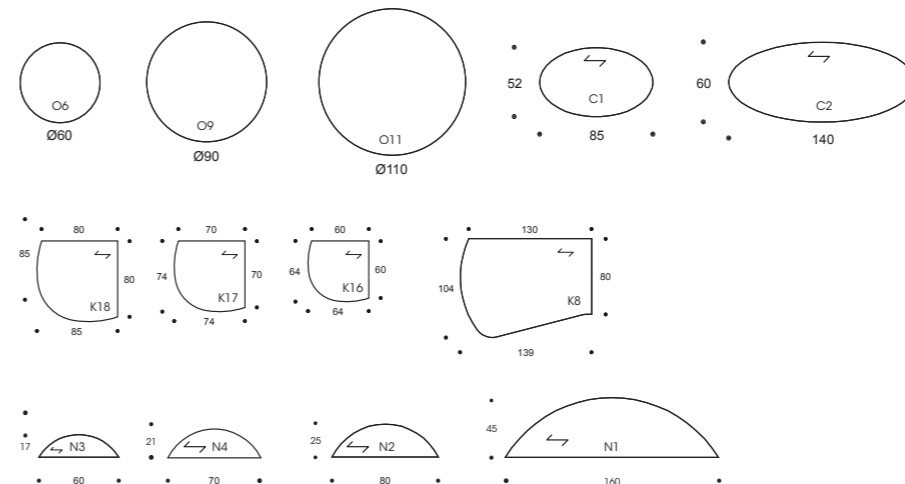
Kannet ovat 26 mm paksuja kalustelevy- tai MDF-kansia. Epäsymmetriset kannet on esitetty vasenkätisinä. Kannet on saatavana myös oikeakätisinä. Pyökkiviilutetut kannet voidaan petsata Iskun vakiopetsiväreillä. Viilutetut EL- ja P-kannet ovat viistoreunaisia MDF-kansia. Mel 130 harmaat, lam 215 ja lam 230 EL- ja P-kannet ovat ABS-reunalistoitettuja.

■ -merkillä varustetut koivu, pyökki, lam 230 harmaat ja lam 215 valkoiset kannet saatavana pikatoimitusajalla. Viilupintaisen ja viilukuvioisten kansien viilun suunta on merkitty symbolilla ↵

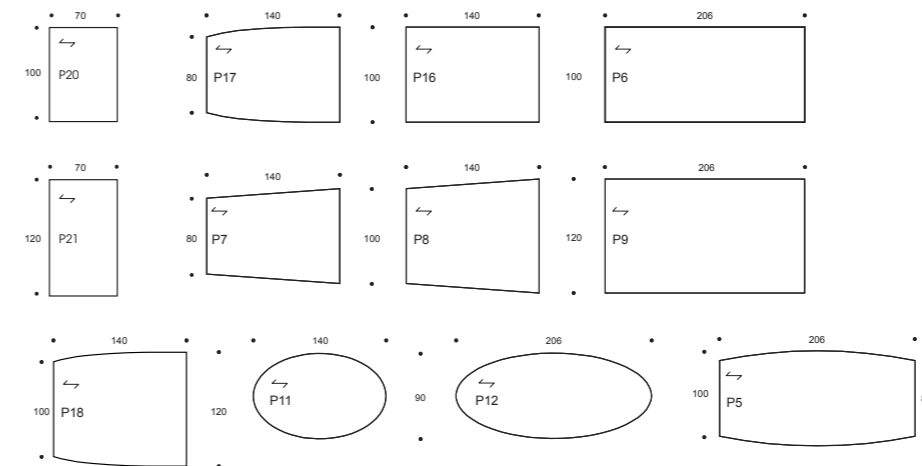
### VALUREUNAKANNET (TEAMIX)



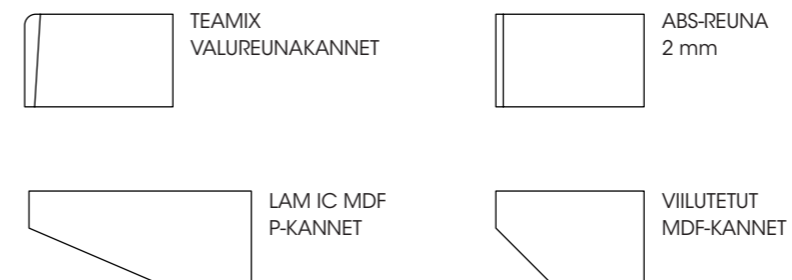
### PYÖREÄT JA SOIKEAT KANNET



### NEUVOTTELUPÖYTIIEN KANNET



### REUNAVAIHTOEHDOT



Kansi	koivu	pyökki	tamm	lam 230	lam 215
A4	•	•	•	•	•
A6	•	•	•	•	•
A8-20	■	■	•	■	■
B4	•	•	•	•	•
B6-16	■	■	•	■	■
C1	•	•	•	•	•
C2	•	•	•	•	•
C4	•	•	•	•	•
C6	•	•	•	•	•
C8	•	•	•	•	•
C10	•	•	•	•	•
C12-18	■	■	•	■	■
D12	■	■	•	■	■
Z10	•	•	•	•	•
Z12	•	•	•	•	•
E12	■	■	•	■	■
WE16	■	■	•	■	■
WE18	■	■	•	■	■
WE20	■	■	•	■	■
WD16	•	•	•	•	•
WD18	•	•	•	•	•
WD20	•	•	•	•	•
EL16	•	•	•	•	•
EL18	•	•	•	•	•
EL20	•	•	•	•	•
J12	•	•	•	•	•
K8	•	•	•	•	•
K16	•	•	•	•	•
K17	•	•	•	•	•
K18	•	•	•	•	•
N1	■	■	•	■	■
N2	■	■	•	■	■
N3	•	•	•	•	•
N4	•	•	•	•	•
O6	■	■	•	■	■
O9	■	■	•	■	■
O11	■	■	•	■	■
P5	■	■	•	■	■
P6	■	■	•	■	■
P7	•	•	•	•	•
P8	•	•	•	•	•
P11	•	•	•	•	•
P12	•	•	•	•	•
P16	•	•	•	•	•
P17	•	•	•	•	•
P18	•	•	•	•	•
P19	•	•	•	•	•
P20	•	•	•	•	•
P21	•	•	•	•	•
Q8	•	•	•	•	•
Q18	•	•	•	•	•
U16	■	■	•	■	■
U18	■	■	•	■	■
U20	■	■	•	■	■
V6	•	•	•	•	•
V8	•	•	•	•	•
V10	•	•	•	•	•
V12	•	•	•	•	•